



Les permis de construire

En partenariat avec Archiliste

Etude des permis de construire sur Février 2020

Famille			
Logements	3437	44,7%	44,7%
Tertiaire	2345	30,5%	30,5%
Industrie	1670	21,7%	21,7%
Mixte	232	3,0%	3,0%
Autres	10	0,1%	0,1%
Total	7694	100,0%	

Situation du permis			
Situation du permis			
Autorisation	3665	47,6%	47,6%
Dépôt	3916	50,9%	50,9%
Travaux commencés	113	1,5%	1,5%
Total	7694	100,0%	

Superficie_construite
Moyenne = 902,14
Médiane = 192,00
Min = 0,00 Max = 336 629,00
Somme = 6 923 914,00

Superficie_nouvelle
Moyenne = 924,02
Médiane = 221,00
Min = 0,00 Max = 105 687,00
Somme = 3 928 015,00

Superficie_rehabilité
Moyenne = 113,87
Médiane = 0,00
Min = 0,00 Max = 336 629,00
Somme = 484 041,00

Taille des projets par type de projets

	Logements		Tertiaire		Industrie		Mixte		Autres		Total	
	N	%	N	%	N	%	N	%	N	%	N	%
Moins de 1000	2844	82,7%	1876	80,0%	1333	79,8%	231	99,6%	10	100,0%	6294	81,8%
1000A1999	237	6,9%	198	8,4%	214	12,8%	0	0,0%	0	0,0%	649	8,4%
2000A4999	243	7,1%	165	7,0%	85	5,1%	0	0,0%	0	0,0%	493	6,4%
5000A9999	81	2,4%	59	2,5%	24	1,4%	0	0,0%	0	0,0%	164	2,1%
10000A19999	20	0,6%	22	0,9%	6	0,4%	0	0,0%	0	0,0%	48	0,6%
Plus de 30000	8	0,2%	19	0,8%	7	0,4%	1	0,4%	0	0,0%	35	0,5%
20000A29999	4	0,1%	6	0,3%	1	<0,1%	0	0,0%	0	0,0%	11	0,1%
Total	3437	100,0%	2345	100,0%	1670	100,0%	232	100,0%	10	100,0%	7694	100,0%

Nombre de logements créés Total
Moyenne = 10,22
Médiane = 1,00
Min = 0,00 Max = 559,00
Somme = 35 143,00

Nombre de logements individuels créés
Moyenne = 1,87
Médiane = 1,00
Min = 0,00 Max = 271,00
Somme = 6 415,00

Nombre de logements collectifs créés
Moyenne = 8,23
Médiane = 0,00
Min = 0,00 Max = 559,00
Somme = 28 277,00

Type d'opération de construction

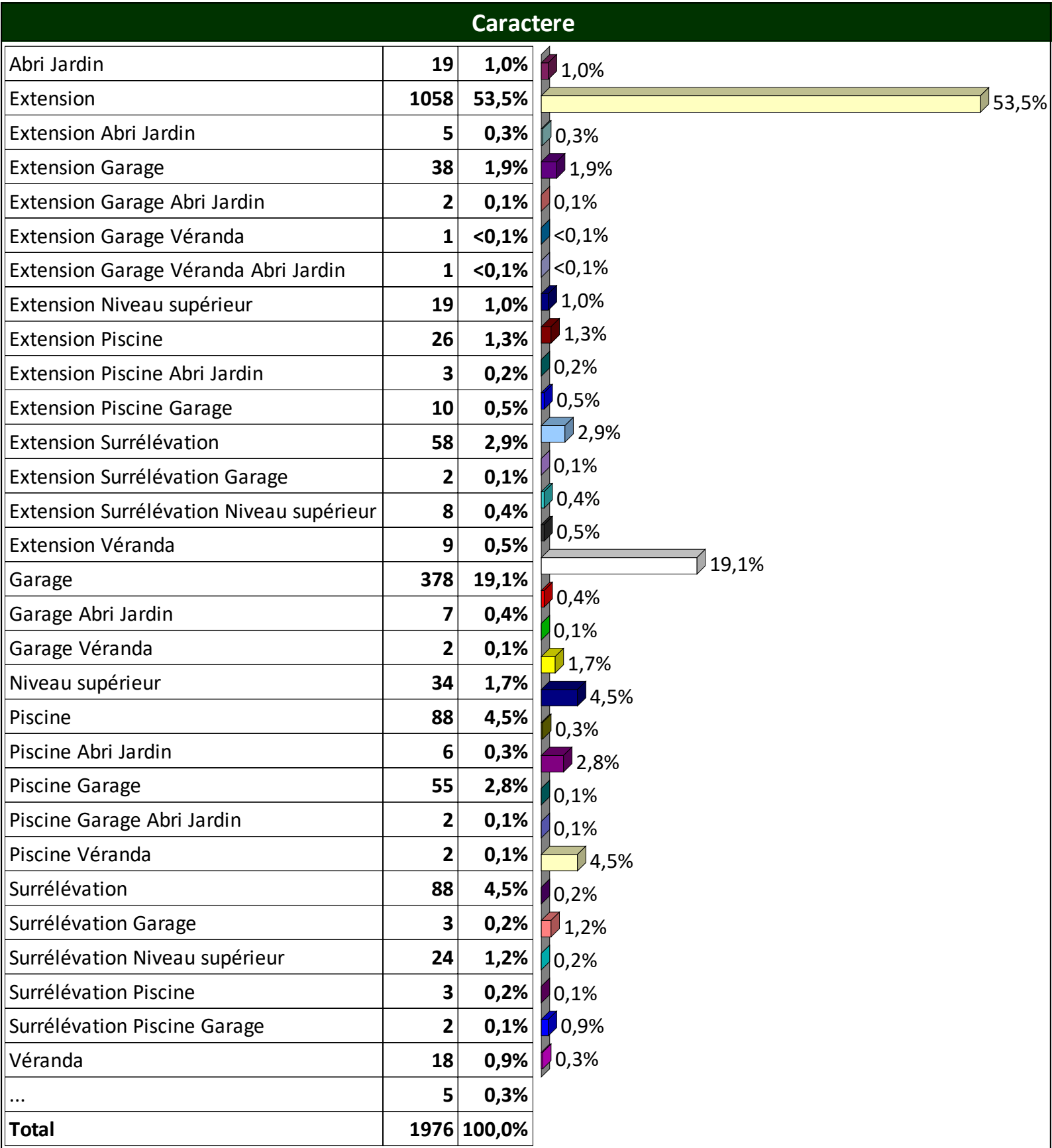
Famille = "Logements"

Agrandissement de logement existant	392	11,4%	11,4%
Autre construction pure de logement	825	24,0%	24,0%
Autres opération de construction - permis mixtes	576	16,8%	16,8%
Autres opérations ne portant que sur de l'habitation	441	12,8%	12,8%
Autres opérations ne portant que sur des locaux	0	0,0%	0,0%
Construction pure d'une maison individuelle	863	25,1%	25,1%
Construction pure de locaux	0	0,0%	0,0%
Construction pure de logements en résidences	25	0,7%	0,7%
Projets sans mouvement de surface	204	5,9%	5,9%
Transformation de locaux	0	0,0%	0,0%
Transformation de locaux en logements	111	3,2%	3,2%
Transformation de logements en locaux	0	0,0%	0,0%
Total	3437	100,0%	

Situation du permis

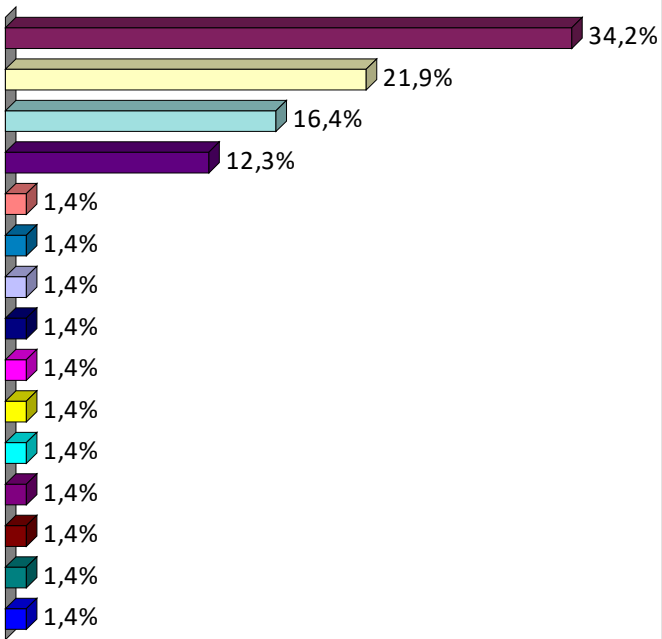
Famille = "Logements"

Autorisation	1660	48,3%
Dépôt	1711	49,8%
Travaux commencés	66	1,9%
Total	3437	100,0%

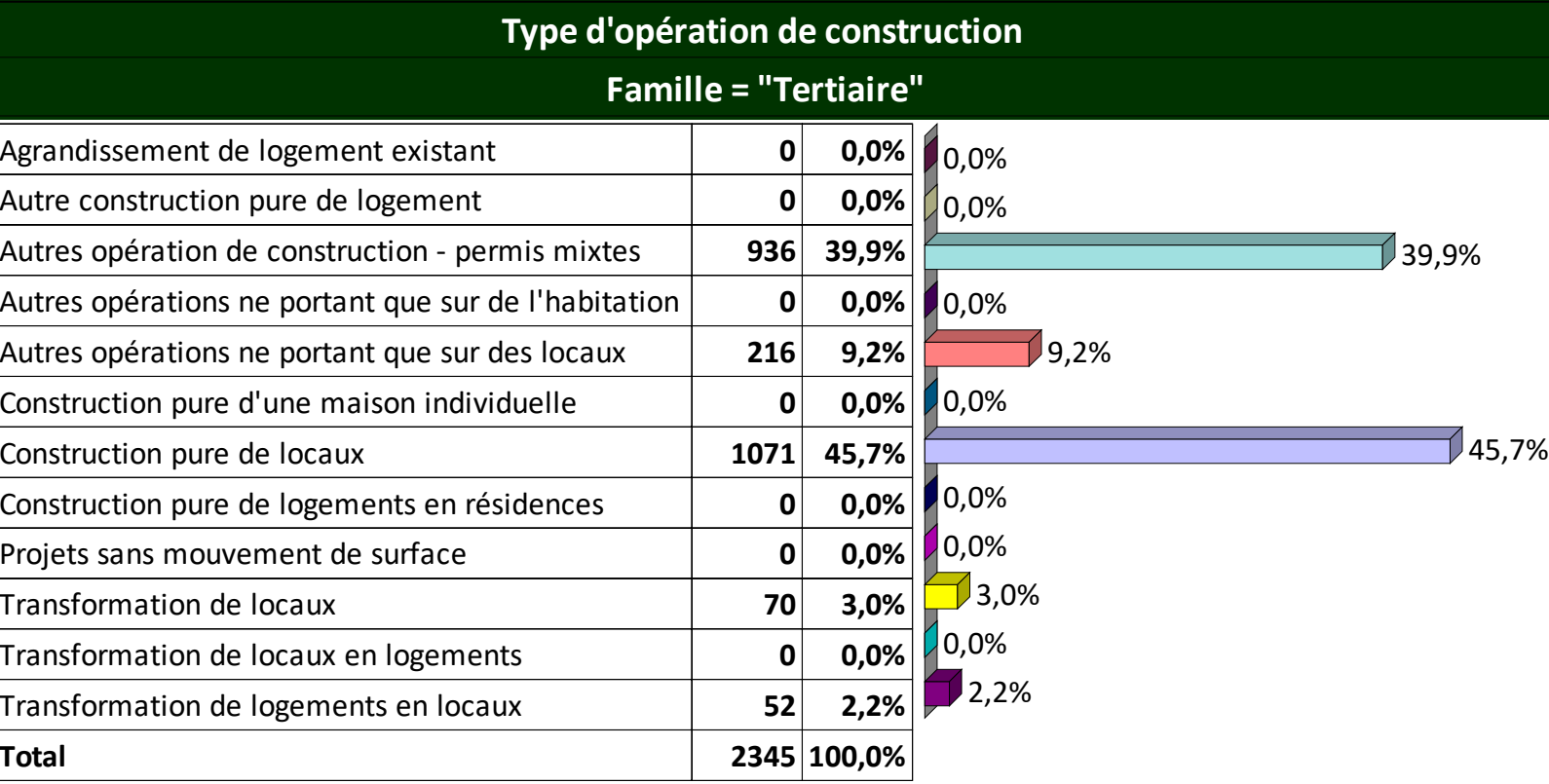


Nature

Seniors	25	34,2%
Social	16	21,9%
Etudiants	12	16,4%
Tourisme	9	12,3%
batiment d hebergement de cadres celibataires de l Armee	1	1,4%
Centre d'hebergement d'urgence	1	1,4%
Handicapés	1	1,4%
hebergement pour cadres celibataires	1	1,4%
Logements communaux	1	1,4%
MAISON D ASSISTANTS MATERNELS	1	1,4%
MAISON DE RETRAITE EHPAD	1	1,4%
oui	1	1,4%
RESIDENCE SERVICES SENIORS	1	1,4%
SALLE POLYVALENTE	1	1,4%
Tourisme creation de 4 logements vacances	1	1,4%
Total	73	100,0%



Taille des projets par type de construction																
Famille = "Tertiaire"																
	10000A19999		1000A1999		20000A29999		2000A4999		5000A9999		Moins de 1000		Plus de 30000		Total	
	N	%	N	%	N	%	N	%	N	%	N	%	N	%	N	%
Hotel	4	3,3%	7	5,8%	1	0,8%	19	15,7%	9	7,4%	80	66,1%	1	0,8%	121	100,0%
Bureau	11	1,3%	98	11,9%	4	0,5%	70	8,5%	33	4,0%	596	72,6%	9	1,1%	821	100,0%
Commerce	5	0,7%	70	9,7%	2	0,3%	42	5,8%	13	1,8%	584	81,0%	5	0,7%	721	100,0%
Artisanat	0	0,0%	16	15,1%	0	0,0%	9	8,5%	3	2,8%	78	73,6%	0	0,0%	106	100,0%
Industrie	5	6,4%	21	26,9%	0	0,0%	24	30,8%	6	7,7%	22	28,2%	0	0,0%	78	100,0%
Agricole	0	0,0%	4	20,0%	1	5,0%	1	5,0%	0	0,0%	14	70,0%	0	0,0%	20	100,0%
Entrepot	2	1,0%	40	20,8%	2	1,0%	26	13,5%	12	6,3%	104	54,2%	6	3,1%	192	100,0%
Public	9	1,0%	62	7,1%	2	0,2%	51	5,9%	14	1,6%	723	83,2%	8	0,9%	869	100,0%
Total	36	1,2%	318	10,9%	12	0,4%	242	8,3%	90	3,1%	2201	75,2%	29	1,0%	2928	100,0%



Type de tertiaire

Hotel	121	2,6%	2,6%
Bureau	821	17,8%	17,8%
Commerce	721	15,6%	15,6%
Artisanat	317	6,9%	6,9%
Industrie	327	7,1%	7,1%
Agricole	931	20,2%	20,2%
Entrepot	507	11,0%	11,0%
Public	869	18,8%	18,8%
Total	4614	100,0%	

Détail Public

Action Sociale	142	23,7%	23,7%
Action Sociale Culture	3	0,5%	0,5%
Action Sociale Ouvrage spécial	0	0,0%	0,0%
Action Sociale Ouvrage spécial Culture	0	0,0%	0,0%
Culture	130	21,7%	21,7%
Enseignement	113	18,8%	18,8%
Enseignement Action Sociale	0	0,0%	0,0%
Enseignement Action Sociale Culture	0	0,0%	0,0%
Enseignement Culture	1	0,2%	0,2%
Enseignement Ouvrage spécial	0	0,0%	0,0%
Enseignement Santé	1	0,2%	0,2%
Enseignement Santé Action Sociale	0	0,0%	0,0%
Enseignement Santé Ouvrage spécial	0	0,0%	0,0%
Ouvrage spécial	118	19,7%	19,7%
Ouvrage spécial Culture	0	0,0%	0,0%
Santé	80	13,3%	13,3%
Santé Action Sociale	1	0,2%	0,2%
Santé Action Sociale Culture	0	0,0%	0,0%
Santé Action Sociale Ouvrage spécial	0	0,0%	0,0%
Santé Culture	0	0,0%	0,0%
Santé Ouvrage spécial	1	0,2%	0,2%
Santé Ouvrage spécial Culture	0	0,0%	0,0%
Transport	10	1,7%	1,7%
Transport Action Sociale	0	0,0%	0,0%
Transport Culture	0	0,0%	0,0%
Transport Enseignement	0	0,0%	0,0%
Transport Ouvrage spécial	0	0,0%	0,0%
Transport Santé Action Sociale	0	0,0%	0,0%
Total	600	100,0%	

Situation du permis

Famille = "Tertiaire"

Autorisation	1163	49,6%	49,6%
Dépôt	1156	49,3%	49,3%
Travaux commencés	26	1,1%	1,1%
Total	2345	100,0%	

Répartition géographique par famille de construction

	Logements		Tertiaire		Industrie		Mixte		Autres	
	N	%	N	%	N	%	N	%	N	%
Alsace-Champagne-Ardenne-Lorraine	165	4,8%	0		0		0		0	
Aquitaine-Limousin-Poitou-Charentes	412	12,0%	0		0		0		0	
Auvergne-Rhône-Alpes	639	18,6%	0		0		0		0	
Bourgogne-Franche-Comté	83	2,4%	0		0		0		0	
Bretagne	280	8,1%	0		0		0		0	
Centre-Val de Loire	140	4,1%	0		0		0		0	
Corse	36	1,0%	0		0		0		0	
Guadeloupe	24	0,7%	0		0		0		0	
Guyane	20	0,6%	0		0		0		0	
Île-de-France	333	9,7%	0		0		0		0	
La Réunion	56	1,6%	0		0		0		0	
Languedoc-Roussillon-Midi-Pyrénées	341	9,9%	0		0		0		0	
Martinique	23	0,7%	0		0		0		0	
Mayotte	0	0,0%	0		0		0		0	
Nord-Pas-de-Calais-Picardie	174	5,1%	0		0		0		0	
Normandie	147	4,3%	0		0		0		0	
Pays de la Loire	286	8,3%	0		0		0		0	
Provence-Alpes-Côte d'Azur	278	8,1%	0		0		0		0	
Total	3437	100,0%	0	100,0%	0	100,0%	0	100,0%	0	100,0%